

患者さんの口腔管理をめざす医院のバイブル HOME DENTIST PROFESSIONAL

Prologue

「病因論」を歯科臨床の基盤に据える。
「人」としての患者を診る
時間軸で歯科疾患を診る
経験を蓄積し検証する
「過去に対する治療」と「未来に対する治療」
歯周治療こそがホームデンティストの重要な仕事

PART1

最新科学で学ぶ歯周病

【第1章】 著者と一緒に迎える 40年の歯周治療の旅
1970's 歯周病といえば「全顎FOP」と「骨切除整形」だった
1980's 「あなた方はオーバートリートメントの傾向にあるよだね」
Ramfjord が一掃した歯周治療の10のドグマ
歯周病の多様性とSRPの威力を実感
1990's 喫煙をもたらすリスクに気づく
2000's 最新の科学が臨床の疑問を解いてくれた

【第1章のまとめ】現在の視点で歯周病の病因論を整理してみよう

「科学」の変遷で学ぶ21世紀の歯周治療の考え方—
1950's 歯石が原因説
1960's 非特異的プラーク説
1970's 特異的プラーク説
1980's 宿主と細菌の関係
1990's 宿主と疾患修復因子
2000's バイオフィームによる内因性感染

PART2

歯周治療のコンセプトと実際

【第1章】臨床判断はこう変わる 歯周治療の実際

KEY1: 歯周病の見方その1 時間軸で考える
—歯周病は過去から現在の問診、考察が重要—
KEY2: 歯周病の見方その2 患者の感受性を考慮する
—年齢と破壊の程度に関する情報が、術後経過の推察に重要—
KEY3: 歯周病の見方その3 患者の生活習慣を考慮する
特に喫煙の状況を把握する
—現在の喫煙や過去の喫煙歴は重要な問診事項である—
KEY4: 歯周病の見方その4 患者は時間軸と共に変化する
—歯周治療では、患者に寄り添う姿勢が重要—

【第2章】

地域の歯科医院としてのコンセプトと目標

KEY1: ホームデンティスト・プロフェッショナルとして、
初期から中程度歯周炎は確実に治そう
KEY2: 若い人の歯周炎の発症を防ぐことに力を注ごう
KEY3: 医院力の育成と熟成に尽力しよう

Epilogue

「疾患概念」う蝕も歯周炎も疾患概念は同じである
「治療手段」歯周基本治療が最も効果的な治療である
「結論」歯周治療に魔法の弾丸はない

第1章 理論編

5つのKey ホームデンティスト・プロフェッショナルとしての 医院づくりのために

[Key1] 病因論を正しく理解する
[Key2] 長く患者とつきあいながら健康を維持する
[Key3] 規格性のある記録と検証
[Key4] チーム医療
[Key5] 熟練した歯科衛生士の育成

WHY HOME DENTIST PROFESSIONAL?

ホームデンティストである理由①
地域に一つの存在ではなく、皆が仲間！ トモニイコウ

ホームデンティストである理由②
ホームデンティストだからこそ、地域社会との連携ができた

第2章 実践編

初めの一歩を踏み出そう 自分色ホームデンティスト・プロフェッショナルの 医院づくりを始めるために

[Step1] 歯科医院の目標を決める！
[Step2-1] ここからチャレンジ！口腔内写真
[Step2-2] ここからチャレンジ！エックス線写真
[Step2-3] ここからチャレンジ！歯科衛生士の業務記録
[Step2-4] ここからチャレンジ 臨床検査などの記録と
データベースの活用

[Step3] チーム作り チームを重んじる歯科医院のルールを
作る

[Step4] 歯科衛生士の育成 歯科医院全体で歯周基本治療を
行うには

COLUMN 診療室に伝わる文化 特にSRPに関して
COLUMN 開業すくの歯科衛生士の育て方
COLUMN 大規模歯科医院での取り組み
COLUMN 仲間作りの重要性

みんなでシェアしよう HOME DENTIST PROFESSIONALの始め方 実践アドバイス

開業と同時に取り組んだ福岡県：
まるやま歯科の場合 開業時から始めるメリット
途中から転向した兵庫県：
西すずらん台歯科クリニックの場合 システム転換のコツ

途中から転向した兵庫県：
やまもと歯科クリニックの場合 システム転換のコツ

第3章 臨床編 記録の活用 ここからホームデンティスト・プロフェッショナルの 醍醐味

[活用1] 記録の活用・はじめの一歩
[活用2] 経験の蓄積からわかる自院の仕事の評価に生かす・
フィードバックする

序 ホームデンティスト・プロフェッショナルの6つの柱

第1章 歯周基本治療の考え方

1 病因論の歴史から—組織の回復からバランスへの改善—
1. 1970年代 治療目標は歯周組織の回復だった
2. 2000年代 治療目標は歯周組織と細菌の均衡の回復と維持
2 病因論を臨床に落とし込む
1. 適切な歯周基本治療とメインテナンス
2. 病因論を臨床に落とし込めない要因とは？

第2章 歯科医師と歯科衛生士の役割を自覚する

1 歯周治療を成功させるための役割分担
1. 歯科医師の役割
2. 歯科衛生士の役割
2 治療段階別歯科医師と歯科衛生士の情報共有と生かし方
PHASE1 初診時の患者情報の取得
PHASE2 診断前の情報共有
PHASE3 歯科医師による診断と処置方針の決定
PHASE4 適切な診断に基づいた歯周基本治療
PHASE5 治療結果のフィードバック
PHASE6 経験の蓄積による歯科医院総合力の向上
3 情報共有のためのサブカルテの活用
1. サブカルテの目的
2. サブカルテによる情報共有のメリット
3. 院長の役割

第3章 歯周治療に入る前に

1 理想的な治りを知る
1. 資料を活用する
2 歯周基本治療を始める前に
1. 患者自身を治療に前向きにさせるための説明のしかた
2. 患者の役割
3. SRPを始めるタイミング
4. 患者のタイプ別の対応

第4章 症例から見る歯周基本治療

1 疾患のタイプ別の歯周基本治療 **【症例】**
[COLUMN] 防煙教育、禁煙支援に挑もう

第5章 歯周基本治療の背景—SRPの指針を探る—

【対談】下野正基先生 × 岡賢二、藤木省三
SRPの治療は本当に脆弱なのか・根面をどこまで扱うべきか
【症例】不良肉芽は除去しなくてもよいのか？
対談を終えて

第6章 歯周基本治療の実際

[Step1] プラークコントロールの考え方と実際

1. 動機づけ
2. プラークコントロール技術の指導
3. メインテナンスでモチベーションを保つ

[Step2] 歯石の探知

1. 線下歯石の探知(プロービング)
2. SRPの仕上りの目安

[Step3] 超音波スケーラーの活用

1. 超音波スケーラーとキュレットの役割
2. 超音波スケーラー活用のメリット
3. 超音波スケーラーを使うコツ
4. 最初は抜去歯牙でやってみよう

[Step4] キュレットによるルートプレーニング

1. SRPの基本
2. キュレットの種類と選択
3. 用途に応じたキュレットの使い分け
4. 術者の位置と姿勢、患者の顔の向き
5. キュレットワーク
6. 施術部位の特徴を把握する
7. SRPのゴール
8. 再SRPについて
9. 深い歯周ポケットがある場合の考慮事項
10. SRP技術をあげるためのアドバイス
11. SRPの失敗の原因とその対策
12. 分岐部の扱いについて
13. 慢性炎症性組織の扱いについて

[Step5] シャープニング

1. シャープニングの目的
2. 目標とするシャープニング
3. 誤ったシャープニング
4. よくあるつまずきと対策

[Step6] 再評価

1. 再評価のタイミング
2. 再評価の内容(診査)
3. 処置
4. 患者への情報提供
3. メインテナンス間隔の決定
4. うまくいかない症例とその原因

INTERACTION BOOK INFORMATION

HOME DENTIST PROFESSIONAL

ホームデンティスト プロフェッショナルシリーズ

全5巻 順次配本!

第1巻 歯周病の病因論と歯周治療の考え方
第2巻 チーム医療で取り組む歯科医院づくりの実際
第3巻 歯周基本治療のエッセンスとノウハウ
第4巻 メインテナンスのエッセンスとノウハウ
第5巻 最新科学が変えるう蝕治療のコンセプトと実際

待望の第3巻、2019年10月に刊行!

歯科臨床のベースである
最新の歯周治療の
考え方を学ぶ




【第1巻】
歯周病の病因論と
歯周治療の考え方

著 岡賢二 藤木省三

A4版 112ページ 8,800円[税別]

5つのキーで
歯科医院づくりの
ノウハウを学ぶ




【第2巻】
チーム医療で取り組む
歯科医院づくりの実際

監 藤木省三

著 丸山和久、高木景子、樽味 寿、千草隆治、
寺田昌平、高橋啓、山本修平、滝沢江太郎、
中本知之、丸山俊正

A4版 148ページ 9,000円[税別]

歯科衛生士とのチーム
ワークと新人教育、
スキルアップに



【第3巻】
歯周基本治療の
エッセンスとノウハウ

監 藤木省三 岡賢二 他

著 大前有利子 川島真由美 黒澤千寿子
野村朱実 原田都子

A4版 172ページ 9,000円[税別]

注文票		
品名	税抜価格	冊数
HOME DENTIST PROFESSIONAL Vol.1 歯周病の病因論と歯周治療の考え方	8,800円	冊
HOME DENTIST PROFESSIONAL Vol.2 チーム医療で取り組む歯科医院づくりの実際	9,000円	冊
HOME DENTIST PROFESSIONAL Vol.3 歯周基本治療のエッセンスとノウハウ	9,000円	冊

インターアクション株式会社

東京都武蔵野市境南町 2-13-1-202
TEL 070-6563-4151 FAX 042-290-2927
http://interaction.jp

ホームデンティスト・プロフェッショナルとは…

- 最新のペリオドントロジーとカリオロジーに基づく臨床を実践する歯科医院
- 「過去に対する治療」と「未来に対する治療」をバランスよく行い、患者の口腔の健康を維持できる歯科医院

第3巻では
超音波スケーラーと
ハンドスケーラーで
手際よく、低侵襲で行う

本邦初!

最新SRPの考え方とテクニックを満載!



第3巻では執筆陣の20年以上にわたる歯周基本治療のノウハウを診査から治療計画、SRP、患者指導、再評価まであますことなく大公開。

第1章

●一番新しい歯周治療の考え方をおさらい!

第2章

●歯科医師、歯科衛生士の役割分担を自覚する!

第3章

●エックス線や口腔内写真のSRPへの活かし方を学ぶ

第4章

●歯周基本治療の進め方を紙上体験

第5章

●SRPの疑問、誤解を解く

第6章

今までなかった!
こんなことが知りたかった!
SRPの細かいところまでよくわかる!

○×形式でブローピングのこつを伝授

超音波とハンドスケーラーの使い分けをどうする?

超音波スケーラーの使い方テクニックは?

苦手な根分岐部を上手にSRPするには?

スケーリングとルートプレーニングの操作法の違いは?

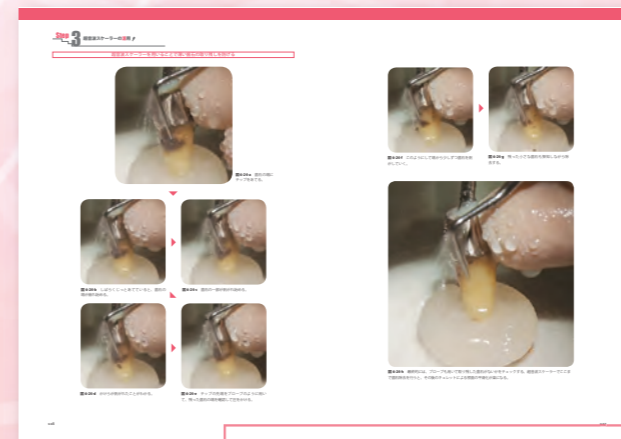
上達法、自分の技術のチェック法がわかる!

根分岐部病変のSRPも
これがわかれば怖くない

下野正基先生が
特別ゲストで
参加!



ブローピングの勘所はこれ!



超音波を使った歯石のとり方を
VISUALで



明日に活かそう!
SRP上達のための感涙のアドバイス